



■ 76 ORE - 19 LEZIONI
■ 2 LEZIONI A SETTIMANA DA 4 ORE



CERTIFIED
ASSOCIATE

CORSO DI WEB DESIGN CERTIFICATO ADOBE

Il corso di WEB DESIGN CON CERTIFICAZIONE ACA è un corso pensato e strutturato per chi vuole realmente **fare la differenza** nel mercato del lavoro.

Progettare un sito web non è una cosa né semplice né casuale: è piuttosto il frutto di una forte professionalità supportata dalla creatività. Realizzare un sito web di successo vuol dire analizzare il cliente, capirne le esigenze e confezionargli un abito su misura che lo soddisfi visivamente ma che sia in grado di restituirgli anche dei risultati tangibili, esprimibili in una buona percentuale di ROI.

Perché alcuni web designers sono migliori di altri? Perché il web design non è solo creatività, che certo è importante, ma è soprattutto studio e apprendimento di competenze specifiche in ambito di usabilità e interattività.

Bisogna capire il comportamento dell'utente di fronte ad un sito web e la psicologia di navigazione per rendere quel sito un prodotto utile e usabile.

Con l'aiuto di professionisti ti spiegheremo le basi, le tecniche avanzate e i principi secondo i quali devono essere progettati e realizzati i siti web (portali, siti vetrina o siti full-flash, ecc.).

Il corso, oltre a trattare gli argomenti del web design offre la possibilità di prepararsi e sostenere l'**esame certificato ADOBE**. Il costo per gli esami di certificazione Adobe è sempre a parte rispetto al costo del corso.

In questo caso il percorso formativo è articolato in 76 ore (68 ore di corso + 8 ore di preparazione specifica all'esame) e, rispetto allo stesso corso senza certificazione, vengono approfonditi i moduli riguardanti **Photoshop per Web, Flash e Dreamweaver** al fine di ottenere un certificato realmente spendibile in ambito professionale.

PERCHÈ SCEGLIERE QUESTO CORSO

OPPORTUNITÀ - Questo corso ti consentirà di imparare il web design e di certificare la tua professionalità

PROFESSIONE - Al termine del corso sarai in grado di realizzare autonomamente un'interfaccia web ed arricchirla con animazioni e contenuti multimediali

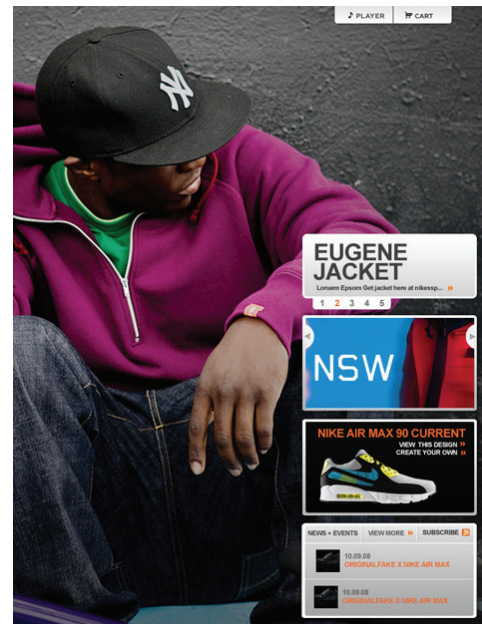
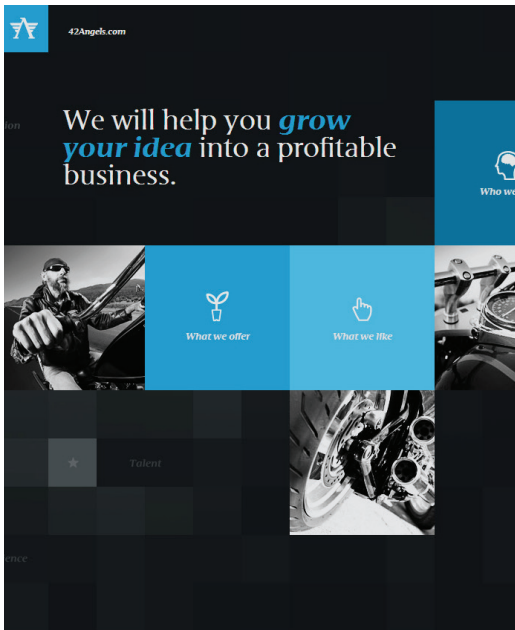
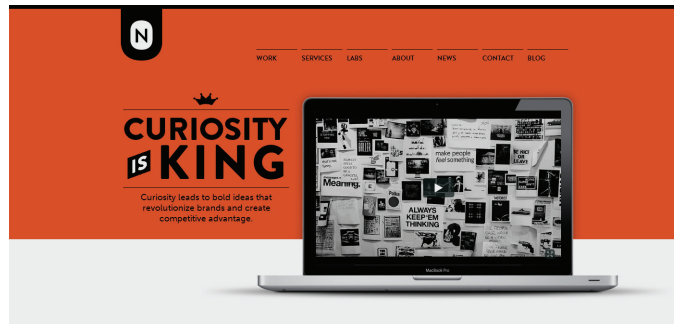

QUALITÀ - Il corso è organizzato in collaborazione con la Request, web agency specializzata nello sviluppo di applicativi web.

A CHI SI RIVOLGE

Il corso di WEB DESIGN CON CERTIFICAZIONE si rivolge a coloro che vogliono apprendere tutti gli strumenti necessari per diventare seri professionisti nell'ambito della progettazione e realizzazione di siti web. Il corsista ideale ha una spiccata propensione al mondo del web ed è fortemente motivato ad acquisire una qualifica professionale che possa rappresentare un valore aggiunto rispetto al mercato di riferimento.

FIGURA PROFESSIONALE

Web Designer, Flash Designer, Graphic Designer



PROGRAMMA DEL CORSO

Il Corso di Web Design certificato prevede lo studio dei 5 seguenti moduli + 8 ore di preparazione ed esame di Certificazione Adobe.

Ps ■ 4 LEZIONI
■ 16 ORE

Dw ■ 5 LEZIONI
■ 20 ORE

W ■ 3 LEZIONI
■ 12 ORE

GRAPHIC DESIGN 1

- Interfaccia del software
- Barra degli strumenti e palette
- Uso dei livelli
- Trasformazione dei contenuti
- Stili di livello
- Maschera veloce
- Filtri
- Strumenti di selezione
- Pennelli, pattern e texture
- Applicazione di colore e sfumatura
- Regolazioni
- Strumenti di correzione
- Pennello e palette storia
- Testo e font
- Cenni di teoria sulla progettazione visiva
- Creazione di una pagina pubblicitaria
- Creazione di materiale promozionale/pubblicitario
- Restauro fotografico
- Digital make-up
- Salvataggi ed esportazioni

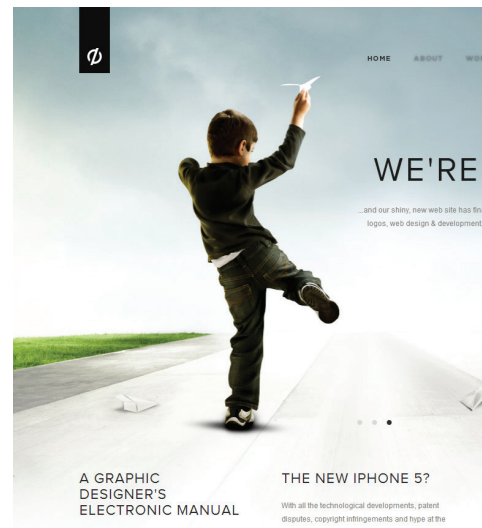
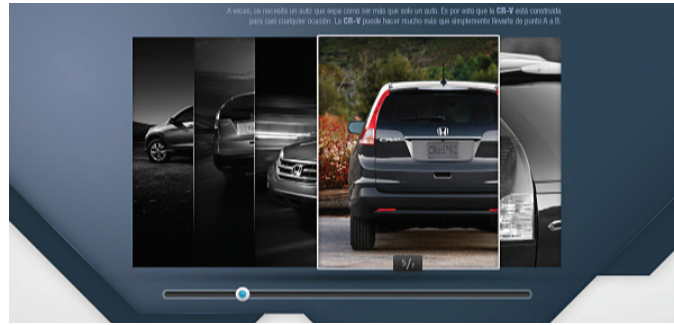
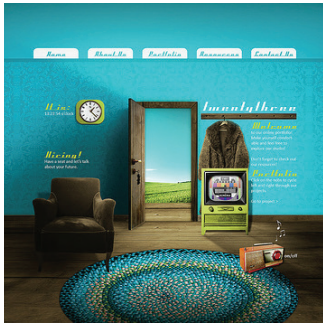
ADOBE DREAMWEAVER

- Interfaccia del software
- Pannelli e barra delle proprietà
- Creare e salvare un layout
- Le viste di Dreamweaver
- Linguaggio HTML
- Impostazione di un sito
- Linguaggi di descrizione e di programmazione
- Tag Html, tag head, tag Body
- Metatag e l'indicizzazione nei motori di ricerca
- Impostazione di un sito internet in locale e remoto
- Concetto di collegamento ipertestuale (link)
- Collegare le pagine
- Ancoraggi e mappe immagine
- Impaginare con l'HTML
- Tabelle e il loro utilizzo
- Caricare una pagina dentro l'altra
- Linguaggio Css
- Fogli di stile CSS
- Gestione dei Css
- Impaginazione con I Tag div e Css
- Tag form, Php, JavaScript
- Inserimento di un form
- Inserimento in un form e oggetti sry con funzioni di convalida
- Immagini rollover
- Creare una barra di navigazione
- Inserire filmati e animazioni
- Pubblicazione di un sito web
- La vista locale e remota
- Caricare e scaricare le pagine
- I file dipendenti

WORDPRESS

- Panoramica di Wordpress
- Guida alla scelta della giusta versione e localizzazione del CMS
- Configurazione Database
- Installazione sul server
- Studio dell'interfaccia di amministrazione
- Cosa sono i Plugin
- Cosa sono le Widget
- Come installare un tema
- Impostazioni fondamentali di Wordpress
- Creare e gestire pagine
- Creare e gestire articoli
- Creare e gestire categorie
- Gestione degli utenti
- Gestione dei commenti
- Installazione e gestione dei temi
- Personalizzazione grafica e strutturale del tema scelto
- Implementazione SEO tramite plugin ed editor integrato





PROGRAMMA DEL CORSO

Il Corso di Web Design certificato prevede lo studio dei 5 seguenti moduli + 8 ore di preparazione ed esame di Certificazione Adobe.



■ 3 LEZIONI
■ 20 ORE



■ 2 LEZIONI
■ 12 ORE

GRAPHIC DESIGN 2

- Creazione dell'alberatura del proprio sito
- Organizzazione e creazione dei contenuti visuali e testuali
- Salvataggi ed esportazioni dei materiali
- Customizzazione lato codice CSS delle grafiche personalizzate
- Progettazione e realizzazione delle pagine interne del proprio sito
- Adattamenti grafici per layout HiDPI e Responsive

ADOBE FLASH

- Introduzione al software
- Flash e il web
- Flash e le applicazioni multimediali offline
- L'interfaccia
- Le aree di lavoro
- Aprire un documento
- Creare un documento
- Lavorare con la palette Libreria
- Importare un oggetto nella palette Libreria
- Aggiungere allo stage un oggetto dalla palette Libreria
- Rinominare un livello
- Aggiungere un livello
- Lavorare con i livelli
- Lavorare con le cartelle e i livelli
- Capire la Timeline
- Differenza fra fotogramma semplice e fotogramma chiave
- Inserire e togliere fotogrammi semplici nella timeline
- Inserire e togliere un fotogramma chiave nella timeline
- I tools in Flash
- Modificare il contenuto e l'area di stage
- Salvare il proprio movie
- Lavorare con i simboli
- Animazioni in Flash
- I tool per il previsual
- Variare la durata dell'animazione
- Le trasparenze sull'animazione
- I filtri nelle animazioni

ABC FORMAZIONE PROFESSIONALE
Via Pisanelli, 1 - 00196 Roma

Informazioni: info@abcformazione.it
Numero verde GRATUITO: 800.193.758
Telefono: 06.45432090

www.abcformazione.it

