



- 48 ORE - 12 LEZIONI
- 2 LEZIONI A SETTIMANA DA 4 ORE



## CORSO DI WEB DESIGN

Immagina di lavorare in una **Web Agency** affermata o come freelance comodamente da casa tua. La professione del web designer può **portarti a questo sogno**.

Impara ad utilizzare in modo efficace **Adobe Photoshop, Dreamweaver e Wordpress** i principi dell'interattività e le basi del posizionamento sui motori di ricerca (Seo).

Ti forniremo le conoscenze di cui hai bisogno in materia di usabilità, teoria dei colori e delle emozioni, creazione di interfacce, creazione di animazioni e tanto altro.

Il corso è progettato per renderti autonomo nella progettazione e realizzazione di siti web che possano essere dei prodotti professionali di alto livello in grado di fare la differenza con i prodotti di quanti si improvvisano dei web designers.

Se stai cercando un corso in grado di prepararti ad una professione, questo è il percorso formativo che fa al caso tuo.

La filosofia di ABC Formazione, infatti, è quella di **insegnare a SAPER FARE**: ti faremo toccare con mano cosa significa realmente essere un web designer.

### PERCHÈ SCEGLIERE QUESTO CORSO

**OPPORTUNITÀ** - Questo corso ti consentirà di imparare ad utilizzare Adobe Photoshop, Dreamweaver e Wordpress al fine di realizzare magnifici template per il web.

**PROFESSIONE** - Al termine del corso sarai in grado di realizzare autonomamente un'interfaccia web ed arricchirla con animazioni e contenuti multimediali.


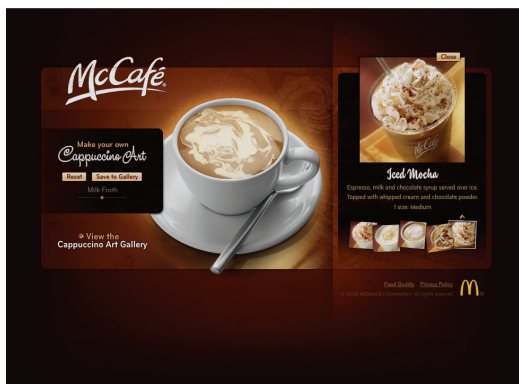
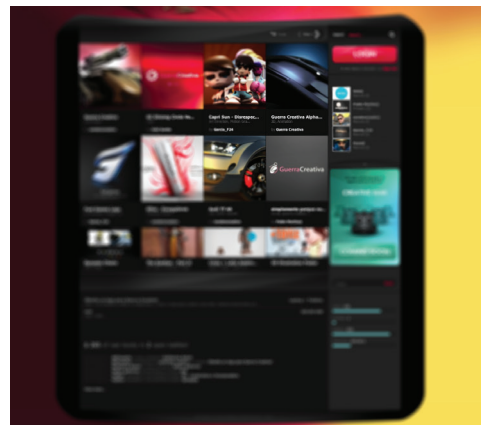

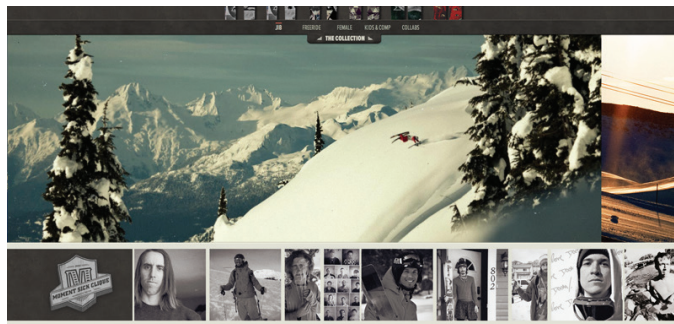
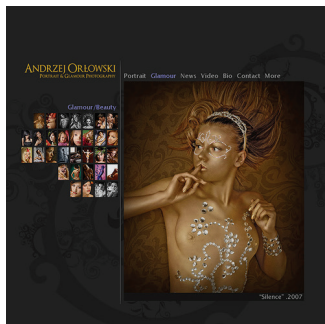
**QUALITÀ** - Il corso è organizzato in collaborazione con la Request, Web Agency specializzata nello sviluppo di applicativi web.

### FIGURA PROFESSIONALE

Web Designer, Graphic Designer

### A CHI SI RIVOLGE

Il corso è progettato per rendere lo studente autonomo nella progettazione e realizzazione di siti web di alto livello. Il corsista ideale è una persona che vuole intraprendere l'emozionante strada del web designer per diventare un serio professionista del settore.



## PROGRAMMA DEL CORSO

Il Corso di Web Design prevede lo studio dei 3 seguenti moduli.

**Ps** ■ 4 LEZIONI  
■ 16 ORE

**Dw** ■ 5 LEZIONI  
■ 20 ORE

**W** ■ 3 LEZIONI  
■ 12 ORE

### ADOBE PHOTOSHOP

- Interfaccia del software
- Barra degli strumenti e palette
- Uso dei livelli
- Trasformazione dei contenuti
- Stili di livello
- Maschera veloce
- Filtri
- Strumenti di selezione
- Pennelli, pattern e texture
- Applicazione di colore e sfumatura
- Regolazioni
- Strumenti di correzione
- Pennello e palette storia
- Testo e font
- Cenni di teoria sulla progettazione visiva
- Creazione di una pagina pubblicitaria
- Creazione di materiale promozionale/pubblicitario
- Restauro fotografico
- Digital make-up
- Salvataggi ed esportazioni

### ADOBE DREAMWEAVER

- Interfaccia del software
- Pannelli e barra delle proprietà
- Creare e salvare un layout
- Le viste di Dreamweaver
- Linguaggio HTML
- Impostazione di un sito
- Linguaggi di descrizione e di programmazione
- Tag Html, tag head, tag Body
- Metatag e l'indicizzazione nei motori di ricerca
- Impostazione di un sito internet in locale e remoto
- Concetto di collegamento ipertestuale (link)
- Collegare le pagine
- Ancoraggi e mappe immagine
- Impaginare con l'HTML
- Tabelle e il loro utilizzo
- Caricare una pagina dentro l'altra
- Linguaggio Css
- Fogli di stile CSS
- Gestione dei Css
- Impaginazione con I Tag div e Css
- Tag form, Php, JavaScript
- Inserimento di un form
- Inserimento in un form e oggetti sry con funzioni di convalida
- Immagini rollover
- Creare una barra di navigazione
- Inserire filmati e animazioni
- Pubblicazione di un sito web
- La vista locale e remota
- Caricare e scaricare le pagine
- I file dipendenti

### WORDPRESS

- Panoramica di Wordpress
- Guida alla scelta della giusta versione e localizzazione del CMS
- Configurazione Database
- Installazione sul server
- Studio dell'interfaccia di amministrazione
- Cosa sono i Plugin
- Cosa sono le Widget
- Come installare un tema
- Impostazioni fondamentali di Wordpress
- Creare e gestire pagine
- Creare e gestire articoli
- Creare e gestire categorie
- Gestione degli utenti
- Gestione dei commenti
- Installazione e gestione dei temi
- Personalizzazione grafica e strutturale del tema scelto
- Implementazione SEO tramite plugin ed editor integrato

**ABC FORMAZIONE PROFESSIONALE**

Via Pisanelli, 1 - 00196 Roma

Indirizzo e-mail informazioni: [info@abcformazione.it](mailto:info@abcformazione.it)

Numero verde GRATUITO: 800.193.758

Telefono: 06.45432090

[www.abcformazione.it](http://www.abcformazione.it)

